

# Carisma



A



## Wysoka jakość w każdej filiżance

Dedykowana wszystkim miłośnikom kawy, którzy chcą mieć prawdziwy ekspres do kawy w domu i w tych miejscach, w których codzienne zapotrzebowanie nie wymaga instalacji większej maszyny o wyższej wydajności.

Atrakcyjny wygląd w stylu vintage.



Port-a-Fitry wyposażone w adapter, który umożliwia zastosowanie pojedynczych lub podwójnych porcji kawy w kapsułkach ESE.



Port-a-Fitry wyposażone w adapter, który umożliwia zastosowanie pojedynczych lub podwójnych porcji kawy w kapsułkach FAP (Opcja).



Faema zobowiązała się do ograniczenia negatywnego wpływu na środowisko poprzez wykorzystanie surowców wtórnych. Wykorzystanie surowców takich jak miedź, mosiądz, żelazo, aluminium i stal sprawia, że nasz sprzęt jest łatwy w recyklingu. Tworzywa sztuczne stosowane są przyjazne dla środowiska i cały sprzęt jest zgodny z dyrektywą RoHS.

Faema jest jednym z członków założycieli konsorcjum, którego celem jest odzyskanie sprzętu po zakończeniu jego eksploatacji zgodnie z dyrektywą RAEE.

## QUICKSTEAM

Technologia Quicksteam pozwala na automatyczne spienianie lub ogrzewanie mleka bezpośrednio w dzbanku za dotknięciem jednego przycisku (Opcja).



Gwarancja wyjątkowej jakości espresso i napojów mlecznych.






Zbiornik na wodę jest wyposażony w zmiękcacz wody, co sprawia, że urządzenie jest w stanie działać, nawet w tych przypadkach, gdy nie ma możliwości bezpośredniego podłączenia do sieci wodnej.

# Carisma



S



Cechy	s	a
  	<input checked="" type="checkbox"/>	<input checked="" type="checkbox"/>
Automatyczne dozowanie kawy   3 przyciski		<input checked="" type="checkbox"/>
Półautomatyczny włącznik/wyłącznik podawania kawy (typ E 61)	<input checked="" type="checkbox"/>	
Wyświetlacz LCD	<input checked="" type="checkbox"/>	<input checked="" type="checkbox"/>
Dysza gorącej wody	<input checked="" type="checkbox"/>	<input checked="" type="checkbox"/>
<b>QUICKSTEAM</b>		<input checked="" type="checkbox"/>
Dysza pary	1	
Pojemność zbiornika wody (l)	2,2	2,2
Pojemność bojlera (l)	1,1	1,1
Pojemność tacki ociekowej(l)	1,2	1,2
Pojedynczy Port-a-Filter	<input checked="" type="checkbox"/>	<input checked="" type="checkbox"/>
Podwójny Port-a-Filter	<input checked="" type="checkbox"/>	<input checked="" type="checkbox"/>
Adapter do kawy w kapsułkach	<input checked="" type="checkbox"/>	<input checked="" type="checkbox"/>
Dane techniczne		
Szerokość (mm)	280	280
Głębokość (mm)	427	427
Wysokość (mm)	442	442
Waga (kg)	16	16
Zasilanie 220-240V~ 50/60Hz (W)	1500	1500
System Smart Boiler	<input checked="" type="checkbox"/>	<input checked="" type="checkbox"/>
Moc grzałki (kw)	1,4	

Producent zastrzega sobie prawo do modyfikacji danych technicznych przedstawionych w niniejszej publikacji bez uprzedzenia.



Oficjalny dystrybutor

**PRIMULATOR**

www.primulator.pl

